









T Modulname	Detaillierte Bezeichnung	Durchführung	Foto für Homepage	T Hinweise
Natur Pur	<p>In diesem Modul werden die Materialien aus der Natur verarbeitet. Wir suchen unser Arbeitsmaterial selbst und verarbeiten es. Aus Ästen werden Püppchen, aus Tannzapfen Waldfiguren, aus Holzscheiben werden Eiche und Schneemänner, aus vermeidlichem Unkraut werden wunderschöne Gestecke.</p> <p>Die Kinder lernen den Bezug zur Natur, lernen aus ihrer unmittelbaren Umgebung den Blick für kreative Ideen zu entwickeln, lernen den Umgang mit Hammer, Nägeln, Wolle, Fäden, aller Art von Naturmaterial (Holz, Pappe, Blätter, Blumen, Erde...)</p>	Fr. Gerling		Hinweise
Fußball 1.-3.Klasse	<p>Hier werden Fußballregeln, Teamgeist und Fairness trainiert. Viel Bewegung, laufen, flitzen mit dem Ball, Pässe zuspielen und abgeben, stehen in unserem Fußball-Modul für die Klassen 1-3 im Vordergrund.</p>	Hr. Petschelt & Fr. Dunlop		Bitte an Sportsachen denken
Phantasiereisen	<p>In der Fantasie-AG können die Kinder (1.-3. Klasse) träumen, erfinden und ihrer Vorstellungskraft freien Lauf lassen. Sie spielen, tanzen, singen, machen Theater oder denken sich eigene Geschichten aus. Bei gutem Wetter entdecken sie auch die Natur und entwickeln neue Phantasiegeschichten.</p>	Fr. Saker		Hinweise
Gesellschaftsspiele	<p>In der Gesellschaftsspiele-AG entdecken die Kinder spielerisch die Welt der Brett-, Karten- und Würfelspiele. In einer wertschätzenden und fröhlichen Atmosphäre lernen sie verschiedene altersgerechte Spiele kennen, probieren Strategien aus und erleben Gemeinschaft.</p>	Frau Köhler und Frau Wallmann		Hinweise
Theater	<p>Bühne frei für Aschenputtel! 🧚‍♀️ In unserem Theatermodul verwandelt sich die Aula in ein Schloss, in dem wir dieses Schuljahr „Aschenputtel“ proben. Wir nehmen die Rollen nicht allzu ernst, spielen ein bisschen Parodie und haben Spaß dabei. Jedes Kind kann seine Rolle mit eigenen Ideen kreativ gestalten. Gleichzeitig lernen wir, dass Theater nur gemeinsam funktioniert: Mit regelmäßiger Teilnahme, Selbstdisziplin und Teamgeist bringen wir unser Stück schließlich auf die Bühne – und sorgen für ein unvergessliches Finale.</p>	Frau Anetta		Hinweise
Ideen Atelier	<p>In dem Modul Ideenatelier malen, basteln wir und sind gemeinsam kreativ. Wir setzen eigene Ideen um und arbeiten mit vielen verschiedenen Materialien, dabei sind wir immer erfolgreich!</p>	Fr. Darwishe		Hinweise
Bühnentechnik	<p>Bühnentechnik ist die technische Unterstützung für das Theatermodul. Kinder lernen hier Grundlagen der Tontechnik und helfen bei der Aufführung bei der Verkabelung, dem Einlass, backstage-Betreuung und Kostümwechsel</p>	S. Müller-Späh		Hinweise
Pixel Perlen & Helden	<p>Werde zum Pixel- Künstler. Erschaffe deine liebsten Videospiel- Helden , coole Comic- Figuren oder ganz eigene Kunstwerke- Perle für Perle. Wir verwandeln bunte Perlen mit dem Bügeleisen in echte Meisterwerke für dein Zimmer.</p>	Frau Zukierska		Hinweise

Schmuck Modul

Im Modul Schmuck gestalten entdecken Kinder der 2. bis 6. Klasse ihre kreative Seite. Mit verschiedenen Materialien wie Perlen, Bändern und Anhängern gestalten sie eigene Armbänder, Ketten oder kleine Accessoires. Dabei entstehen individuelle Schmuckstücke, die die Kinder mit nach Hause nehmen können. Das Modul fördert Kreativität, Feinmotorik und die Freude am eigenen Gestalten. Erschaffe deine liebsten Videospiele-Spielhelden, coole Comicfiguren oder ganz eigene Kunstwerke - Perle für Perle. Wir verwandeln bunte Perlen mit dem Bügeleisen in echte Meisterwerke für dein Zimmer. Lass die Perlen glühen.

Fr. Alhamada



Hinweise